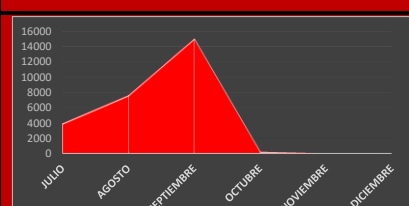
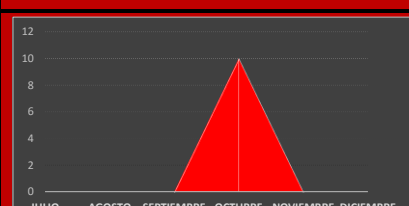
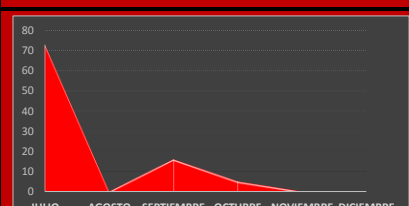
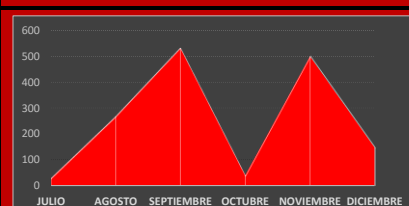
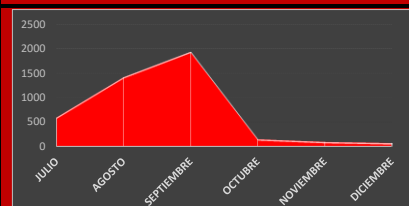
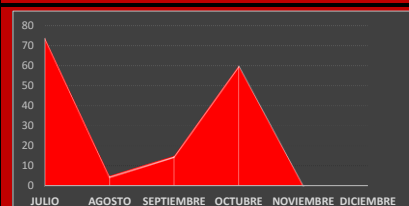
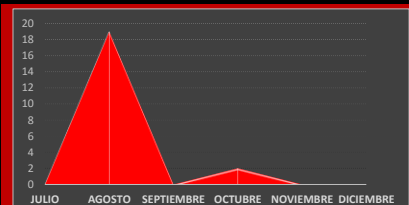
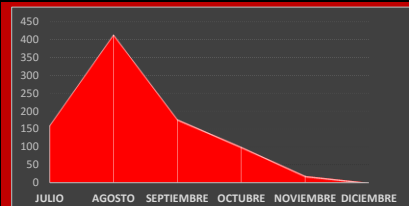


INDICADORES DE SERVICIOS.

Servicios Públicos Municipales.

Parques y Jardines.	Julio	Agosto	Septiembre	Octubre	Noviembre	Diciembre
Poda de árboles (Forma).	160	414	177	100	19	0
Poda de árboles (Fuerte).	0	19	0	2	0	0
Poda de árboles (Aclareo).	74	5	15	60	0	0
Poda de arbustos.	592	1413	1932	149	95	70
Árboles encalados.	28	267	532	40	500	147
Árboles Cajeteados.	73	0	16	5	0	0
Árboles derribados.	0	0	0	10	0	0
Poda de pasto.	3950	7622	15027	250	35	5

GRÁFICOS.



Deshierbe.	397	6152	360	3910	40	0
Terraceado	296	7055	237	3505	240	120
Peinado de basura	24802	31865	27138	23780	6200	17650
Barrido de Piso	569185	748540	746540	500422	262296	528420
Barrido de Arroyo Vehicular	569185	301425	303460	269710	12119	245400
Basura y Follaje	303	404	365	306	37	306
Lavado de Fuentes y Monumentos	15	29	30	24	17	27

